

हिंदी व्याकरण-1

1. हमारी भाषा

1. चित्र को उनके उचित शब्द से मिलाइए।



सोचना



बोलना



सुनना

2. चित्र देखकर नाम लिखिए।













3. सही (✓) या गलत (×) का निशान लगाइए।

(क) मान्या अकेले बगीचे में गई।

(ख) तितली मान्या से बोलने लगी।

(ग) मान्या ने फूल को तोड़ा।

(घ) माँ ने रिया और श्रुति को बुलाने के लिए कहा।

(ङ) बगीचे में सुंदर फूल खिले थे।

2. भाषा के रूप

1. नीचे दिए चित्रों में भाषा के मौखिक रूप को पहचानकर (✓) लगाइए।



2. सही वर्ण लिखकर इन शब्दों को पूरा कीजिए।

अ—गर

अ—रक

अ—बार

श्या—पट्ट

अध्या—क

धन्य—द

3. नीचे दिए गए लोगों को उनके कार्य से मिलाइए।

छात्र

पत्र बाँटना

मोची

पढ़ाना

अध्यापिका

इलाज करना

डॉक्टर

जूतों की मरम्मत करना


डाकिया

पढ़ना

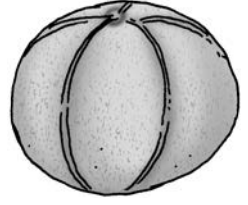
3. वर्ण

1. चित्रों के नाम पहचानकर लिखिए।










2. चित्रों के नाम पूरे कीजिए।




गु—ब



क—आ



म—र



—तंग

3. सीढ़ी में क्रम से व्यंजन लिखिए।

क

च

ट

त

प

4. चित्र का उसके नाम के पहले अक्षर से मिलान कीजिए।

क



ग




ट



ढ



प



थ



भ




य




4. मात्राएँ

1. 'ओ' और 'औ' की मात्रा लगाकर चित्रों के नाम पूरे कीजिए।



क आ



म र



ह थ ड़ा



र ना

2. 'क' व्यंजन में दिए गए स्वर की मात्रा लगाइए।

आ	इ	ई	उ	ऊ	ऋ
क	क	क	क	क	क

3. चित्रों के नाम में सही मात्रा लगाकर शब्द दोबारा लिखिए।



सतार



अनर




मरगा



सनिक



खरग श



अमर द



चि ड़या



अ च़ार
